

UDB-A  
USB-A

## OMEGA MONO 230 SK DUO Strešná fólia

Je difúzne otvorená strešná fólia, s dvoma obojstranne lepiacimi, akrylovými páskami určená k priamemu položeniu na tepelnú izoláciu alebo na drevené debnenie. Podľa normy ÖNORM B 4119 je strešná fólia vhodná pre podstrešia odolné proti dažďu, ako aj podstrešia so zvýšenou odolnosťou proti dažďu pri strechách so sklonom > 15° a hodnotou zaťaženia snehom sk do 4,0 kN/m<sup>2</sup> a zodpovedá klasifikácii UDB-A a USB-A podľa smernice ZVDH.

### OBLAST POUŽITIA

- pro odvětrané šikmé střechy
- určená k priamemu položeniu na tepelnú izoláciu alebo na drevené debnenie

### PREDNOSTI

- vodotesný
- odolný proti vetru
- odolná proti UV žiareniu – max. 4 mesiace
- neoslňujúca
- vodotesná
- dá sa ľahko strihať

### ODPORÚČANÉ PRÍSLUŠENSTVO



OMEGA QUILLI



OMEGA Tesniaca páska pod konralaty



PE Tesniaca páska pod konralaty DSK

### DOSTUPNÉ V NASLEDUJÚCICH ROZMEROCH

Šírka role	1,5 m
Dĺžka role	50 m
Plocha role	75 m <sup>2</sup>
Hmotnosť role	18 kg

### ÚDAJE O VÝROBKU ZODPOVEDÁ NORME EN 13859-1 / EN 13859-2

Zloženie	Monolitická fólia s obojstranným PP rúnom a obojstranne lepiacimi akrylovými páskami	
Hrúbka	0,75 mm	
Farba	svetlo šedá	
Plošná hmotnosť	230 g / m <sup>2</sup>	
Hodnota sd	0,18 m	
Teplotná odolnosť	- 40 °C - + 80 °C	
Odolnosť proti UV-žiareniu	4 mesiace	
Vodný stĺpec EN 1928	W1	
Možnosť roztiahnutia EN 12311-1	↔ 65 %	↔ 90 %
Max. sila ťahu EN 12311-1	↔ 300 N / 50 mm	↔ 285 N / 50 mm
Odolnosť proti roztrhnutiu EN 12310-1	↔ 275 N	↔ 310 N
Skladovateľnosť	V chlade a v suchu	
Trieda horľavosti EN 13501-1 / EN 11925-0	E	

INFO :

+43 (0) 6216 / 4108

WWW.ISOCELL.COM

**ISOCELL**  
VERDÄMMT BESSER

# NÁVOD NA POKLÁDKU STREŠNÝCH FÓLIÍ OMEGA

## (1) Pokládka (bez dreveného debnenia)

Strešná fólia OMEGA sa pokladá a mechanicky pripevní ľahko prevesená paralelne s odkvapom a cez krokvu. Vertikálne presahy musia ležať zásadne na krokve. Všetky presahy/spoje je nutné zalepiť pomocou tesniaceho tmelu OMEGA Quilli. Horizontálne stykové zlepenia sa pri podstrešných fóliách môžu zlepiť pomocou SK-Duo zloženia alebo pomocou OMEGA Quilli. (bez prítlačnej sily).

## (2) Pokládka (s dreveným debnením)

Strešná fólia OMEGA sa pokladá na debnenie paralelne s odkvapom. Fólia sa pribíja s prekrytím vo vzdialenosti 10 cm (viď. značkovací okraj). Všetky presahy/spoje je nutné zalepiť pomocou tesniaceho tmelu OMEGA Quilli (bez tlaku) lebo integrovaného lepiaceho pruhu (s dostatočným tlakom). Pre vytvorenie vodotesného podstrešia (provizórne pokrytie) je potrebné použiť tesnenie pod kontralaty (OMEGA Quilli alebo OMEGA Tesniaca páska pod kontralaty). Jednostranná tesniaca páska pod kontralaty je k lepeniu priamo pod kontralaty na strechu.

## (3) Riešenie odkvapů

Doporučuje sa riešenie odkvapů s odtokom vody pod žlabom, pretože tak môže bez problémov odtekať roztopená voda zo snehu. Doporučujeme odtok vody pomocou odkvapového plechu.

## (4) Hrebeň strechy

Oblasť hrebeňa strechy sa uzatvorí priamo pomocou prepätia s OMEGA strešnou fóliou. Tým sa dosiahne okamžitá ochrana proti prenikajúcej vode. Pri neizolovaných podstrešných priestoroch popr. izoláciách s prevetrávacou medzerou je nutné priestor hrebeňa nechať otvorený : fólia končí 3 cm pred vrcholom hrebeňa, pričom je potrebné prekryť 50 cm široký pás strešnej fólie OMEGA nad vrcholom hrebeňa.

## (5) Riešenie úžľabia strechy

Prvým krokom v riešení úžľabia strechy je polozenie súvislej úžľabnej fólie.

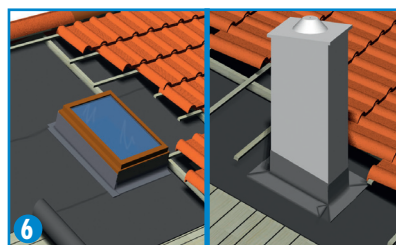



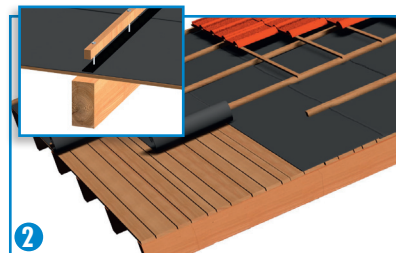

## (6) Prechodky

Výrezy pri strešných prechodoch (odsávacie trubice, strešné okná, komín, atď.) musia byť čo najmenšie, časti fólie je nutné upevniť tak, aby nemohol preniknúť dážď ani sneh. Utesnenie je potrebné previesť s vhodnými tesniacimi páskami a manžetami firmy ISOCELL GmbH.

*Dávajte pozor, aby ste podklad mali čistý! Výrobca neprevezme žiadne následky pre mechanické poškodenia. Dbajte na dodržanie predpísaných predpisov a právnych zákonov (napr. Podľa ZVDH pre Nemecko, ÖNORM B 4119 pre Rakúsko,...)!*

*Impregnačné ochranné prostriedky na drevo môžu ovplyvniť vodotesnosť fólií, naši technici Vás radi informujú! Vysokodifúzna fólia neprevezme funkciu strešnej krytiny.*

*Strecha sa musí najneskôr do dvoch mesiacov od polozenia OMEGA vysokodifúznej fólie prikryť.*



INFO :

+43 (0) 6216 / 4108

WWW.ISOCELL.COM

**ISOCELL**  
VERDÄMMT BESSER